


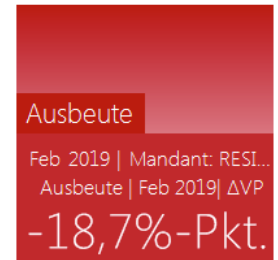
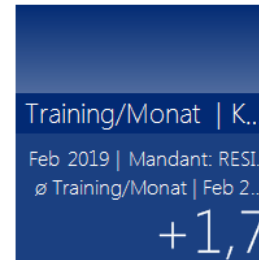
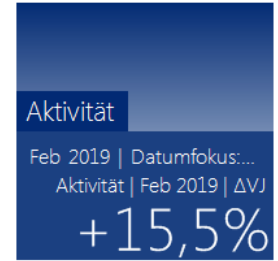
# Rehasport Management mit DeltaMaster: Sehen, verstehen, handeln



# Sehen.

Sehen Sie auf einen Blick, wo Sie im Rehasport stehen. Kennzahl für Kennzahl. Es reichen hierzu zwei Farben. Blau für positive und Rot für negative Werte und Entwicklungen.

## Basisberichte | Listen



## Leistung | Dez 2018 | ΔVJ +147% Alle Organisationseinheiten

Leistung gesamt	Dez 2018					
	aktuell		ΔVJ		ΔVJ %	
	nicht kum.	kum.	nicht kum.	kum.	nicht kum.	kum.
☐ Alle Organisationseinheiten	21.998	79.730	+9.637	+14.775	<b>+147%</b>	+122%
Berlin	20.025	66.825	+9.281	+20.643	+156%	+156%
Potsdam	1.713	11.127	+97	-4.859	-3%	-62%
Oranienburg	260	1.779	+260	+1.779		

DeltaMaster macht Unterschiede sichtbar. Zwischen Ihren Standorten, zu Vorperioden und perspektivisch zu anderen Anbietern im Rahmen von Benchmarking.

Behalten Sie den Überblick. Sehen Sie sofort, wie viele und welche Rehasportler noch aktiv sind oder ggf. abgerechnet werden können.

## Aktivität | Dez 2018 | ΔVJ +10,4% Alle Organisationseinheiten

☐ Rehasport Deutschland	Dez 2018		
	aktuell	ΔVJ	ΔVJ %
☐ aktive Kostenübernahmen	826	+58	+8%
Rehasportler mit Termin	595	+94	+19%
Aktivität	72,0%	+6,8%-Pkt.	<b>+10,4%</b>

# Verstehen.

Leistung gesamt



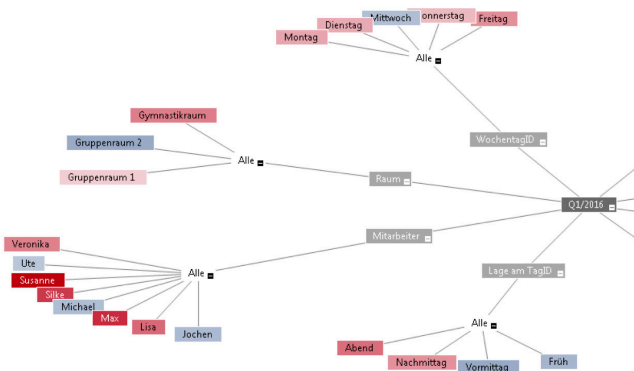
Gehen Sie Ihren Daten auf den Grund. Bewegen Sie sich mühelos vom Überblick bis ins Detail. Zusammenhänge werden so sichtbar.

Ø Training/Monat ΔVP +0,4

Alle Organisationseinheiten

	Ø Training/Monat			Ausbeute %		
	aktuell	ΔVP	ΔVP %	aktuell	ΔVP	ΔVP %
	Okt 2018					
Alle Organisationseinheiten	3,0	+0,4	+14 %	33,4 %	-28,2%-Pkt.	-45,8 %
Potsdam	3,0	+0,6	+23 %	62,3 %	+44,7%-Pkt.	+254,7 %
Berlin	2,3	-0,4	-15 %	24,9 %	-35,9%-Pkt.	-59,1 %
Oranienburg	3,5	+0,7	+24 %			

Analysieren Sie die relevanten Kennzahlen im Rehasport. Entdecken Sie, wie die Kennzahlen voneinander abhängen. Erkennen Sie Veränderungen und somit Ihr Entwicklungspotential.



Steigen Sie weiter in die Tiefe. Verstehen Sie, von welchen Faktoren Ihr Erfolg im Rehasport abhängt. Entdecken Sie beispielsweise, welchen Einfluss Wochentag, Uhrzeit, Raum und Übungsleiter auf die Auslastung Ihrer Gruppen haben.

# Handeln.

Sehen Sie detailliert die Auslastung Ihrer Gruppen über die vergangenen Wochen. Erkennen Sie, welche Gruppen besser und welche schlechter laufen. Optimieren Sie die Auslastung durch eine differenzierte Steuerung der Überbuchungen und verbessern Sie so Ihren wirtschaftlichen Erfolg.

Ø Belegung 4 Wochen | KW09 2019 | ΔVJ -6,7 | Alle Organisationseinheiten KW09 2019


	Verlauf 52 Wo.   aktuelle Wo.	Ø 4 Wo.	max. TN	Überbuchungs- möglichkeit	Planungsquote	Ausfallquote	Auslastung					
Sonntag 12:00 Wirbelsäulengymnastik		2,0	1,5	15,0	33,3%	5,0	95,0%	19,0	10,5%	2,0	113,3%	17,0
Dienstag 08:00 Wirbelsäulengymnastik		4,0	1,3	15,0	46,7%	7,0	100,0%	22,0	13,6%	3,0	126,7%	19,0
Montag 18:00 Wirbelsäulengymnastik		2,0	0,8	15,0	53,3%	8,0	100,0%	23,0	26,1%	6,0	113,3%	17,0
Dienstag 14:00 Wirbelsäulengymnastik		3,0	0,3	15,0	33,3%	5,0	115,0%	23,0	4,3%	1,0	120,0%	18,0
Samstag 14:00 Wirbelsäulengymnastik		-15,0	-0,3	15,0	53,3%	8,0	95,7%	22,0				
Sonntag 18:00 Wirbelsäulengymnastik		-5,0	-0,8	15,0	40,0%	6,0	100,0%	21,0	28,6%	6,0	66,7%	10,0
Montag 13:00 Wirbelsäulengymnastik		-1,0	-1,0	15,0	33,3%	5,0	100,0%	20,0	30,0%	6,0	93,3%	14,0
Dienstag 21:00 Wirbelsäulengymnastik		-3,0	-1,3	15,0	33,3%	5,0	110,0%	22,0	4,5%	1,0	80,0%	12,0

Mindestens zwei mal unentschuldigst gefehlt | Alle C

Eingabe

	Historie Teilnahmen
Fotpral, Dalge	1916
Farral, Zälzar	2168
Luklachn, Hirdal	2543
Ketotpe, Une	2808

Nutzen Sie unsere innovativen und intelligenten Abarbeitungslisten. Gehen Sie No-shows, Trödlern, Karteileichen und unzuverlässigen Rehasportlern nach. So verbessern Sie nicht nur Ihr Betriebsergebnis, sondern auch die Beziehung zu Ihren Rehasportlern.



**BISSANTZ**

DeltaMaster  
ist ein Produkt der  
Bissantz & Company GmbH  
Nordring 98 | 90409 Nürnberg  
Fon +49 911 935536-0  
www.bissantz.de  
service@bissantz.de

**este**

Rehasport Management mit DeltaMaster  
ist eine Anpassung der  
es.te services GmbH  
Eiswerderstraße 20 | 13585 Berlin  
Fon +49 30 2332099-96  
www.este-services.de  
service@este-services.de